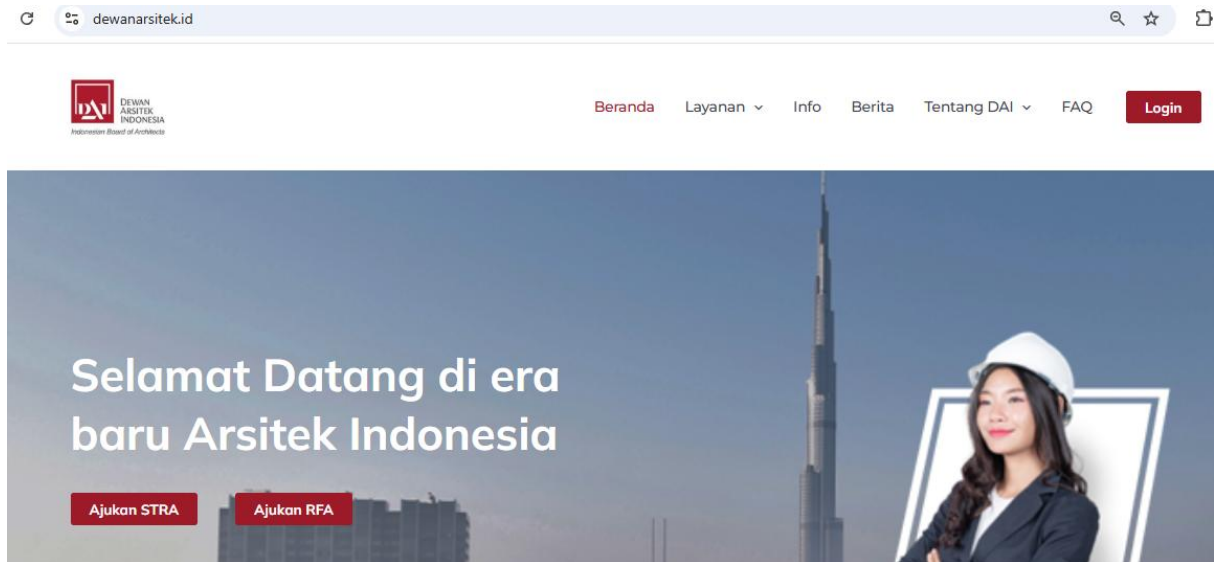


Langkah-langkah pengajuan transisi EPARM :

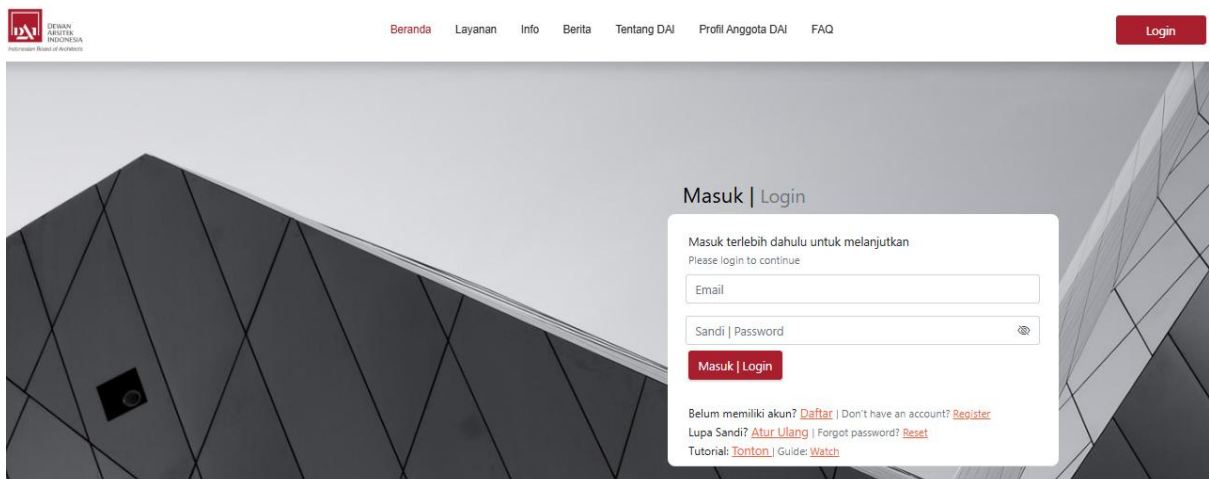
### 1. Lakukan pendaftaran akun di website DAI (<https://dewanarsitek.id>)



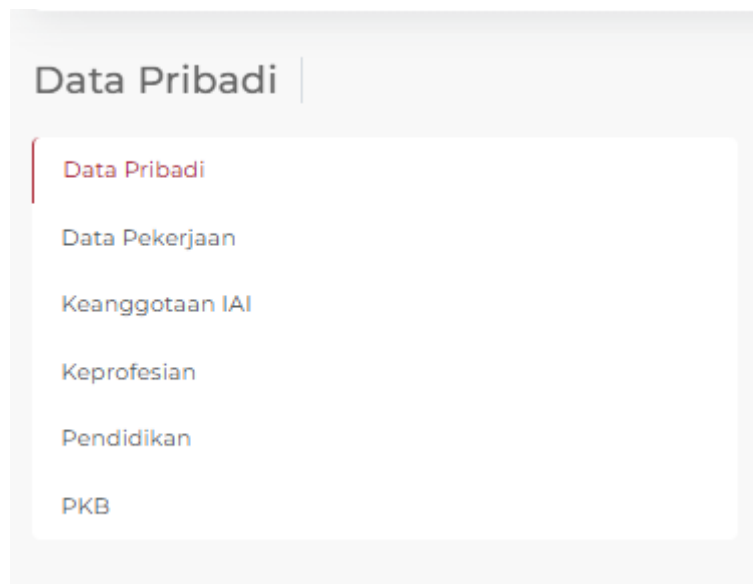
### 2. Verifikasi akun anda melalui email yang terkirim oleh system website DAI



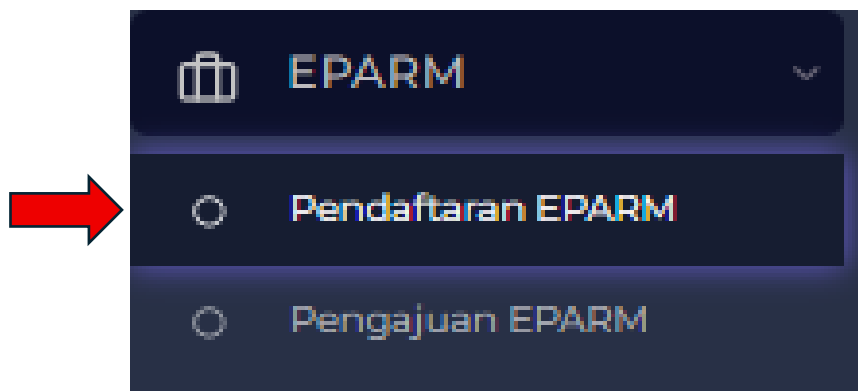
### 3. Login bisa dilakukan setelah akun terverifikasi.



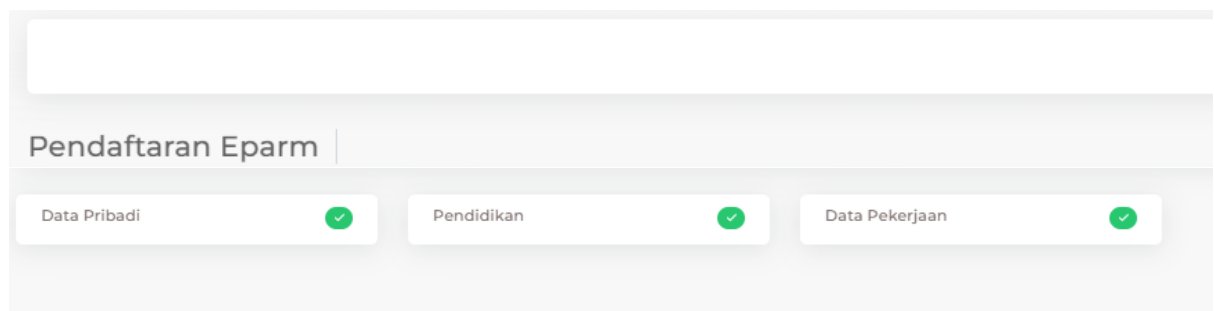
4. Setelah login, isi data profil anda pada bagian Data Pribadi, Data Pekerjaan dan Pendidikan



5. Lakukan pendaftaran EPARM dengan mengklik Pendaftaran EPARM pada navigasi sebelah kiri layer



6. Pastikan bagian Data Pribadi, Pekerjaan dan Pendidikan sudah tercentang hijau, kemudian klik tombol Ajukan EPARM



7. Lakukan pengajuan EPARM dengan mengklik Pengajuan EPARM pada navigasi sebelah kiri layer



8. Isi form kelengkapan EPARM dan setelah terisi pastikan anda mengklik Ajukan EPARM

Proses EPARM/EPA/RM | [Dashboard](#) > [EPARM](#) > [EPARM Detail](#)

Nama Pemohon	No Permohonan	Kategori	Jenjang SKA	Jenjang Diajukan	Status Validasi	Divalidasi Oleh	Ditetapkan Oleh	Sync Terakhir	Sync
JOE WONGKAR	10100008296	-	Madya	-	-	-	JOE WONGKAR	-	

Sebagai syarat kelengkapan pengajuan STRA anda harus mengikuti program [EPARM](#)

**Pendidikan** [+ Pendidikan](#)

JENJANG	GELAR	INSTITUSI PENDIDIKAN	KOTA	NEGARA	TAHUN	DOKUMEN	STATUS VERIFIKASI	VERIFIKASI OLEH	AKSI
Tidak ada data yang ditampilkan									

Showing 0 to 0 of 0 entries [< Previous](#) [Next >](#)

**Pengalaman Kerja (Minimal Durasi 6 Tahun untuk EPARM, 4 tahun untuk EPA dan 2 Tahun untuk RM)** [+ Pekerjaan](#)

KANTOR	JABATAN	MULAI BEKERJA	BERHENTI BEKERJA	JUMLAH HARI	DOKUMEN	STATUS VERIFIKASI	VERIFIKASI OLEH	AKSI
Tidak ada data yang ditampilkan								

Portofolio (Minimal 3)
+ Portofolio

NAMA PROJECT	PEMILIK PROJECT	PERAN DALAM PROJECT	TAHUN MULAI	STATUS PROJECT	STATUS VERIFIKASI	VERIFIKASI OLEH	AKSI
Tidak ada data yang ditampilkan							

Showing 0 to 0 of 0 entries < Previous   Next >

---

Dokumen Magang
+ Dokumen

NAMA DOKUMEN	DOKUMEN	STATUS VERIFIKASI	VERIFIKASI OLEH	CATATAN	AKSI
Tidak ada data yang ditampilkan					

Showing 0 to 0 of 0 entries < Previous   Next >

---

Dokumen Lain
+ Dokumen

Show  entries

No	Nama Dokumen	Dokumen	Status Verifikasi	Verifikasi Oleh	Catatan	Aksi
Tidak ada data yang ditampilkan						

< Previous   Next >

↑

---

Rekomendasi Arsitek anggota IAI (Minimal 2)
+ Rekomendasi
📄

NAMA PEMBERI REKOMENDASI	NO ANGGOTA IAI	NOSTRA	WILAYAH KEANGGOTAAN IAI	DOKUMEN	STATUS VERIFIKASI	VERIFIKASI OLEH	AKSI
Tidak ada data yang ditampilkan							

Showing 0 to 0 of 0 entries < Previous   Next >

Hasil verifikasi dan penilaian EPARM / EPA / RM

Rekomendasi
Tidak Rekomendasi

Rekomendasi :

Tanggal Keputusan :

Ajukan EPARM
↑

- 9. Cek inbox email anda untuk tagihan EPARM yang perlu dibayarkan**
- 10. Lakukan pembayaran untuk mengkonfirmasi proses pengajuan EPARM anda terbaca oleh system**

**Bayar Sekarang**

**Cara pembayaran:**

- Klik pada kolom Bayar Sekarang.
- Anda akan secara otomatis diarahkan ke sistem Payment Gateway.
- Selanjutnya, pilih metode pembayaran Bank Transfer, kemudian pilih bank yang akan digunakan untuk melakukan pembayaran.
- Kode pembayaran akan muncul pada layar. Silakan klik opsi Salin Kode Pembayaran untuk menyalinnya ke papan klip.
- Buka mobile banking, masukkan nomor Virtual Account (VA) dan nominal pembayaran sesuai dengan jumlah tagihan yang tercantum pada sistem.
- Apabila proses pembayaran telah berhasil, akan muncul tampilan "Berhasil Membayar", yang menandakan bahwa pembayaran telah selesai diproses.

*Catatan: Nominal pada tagihan di atas belum memperhitungkan biaya layanan yang dibebankan melalui sistem Payment Gateway.*

**Keterangan :**

- Biaya total EPARM (bukan jalur permohonan STRA) yaitu :
  1. **Rp 600.000,-** dengan rincian Rp 500.000 + Rp 100.000 ( biaya admin )  
untuk Anggota IAI
  2. **Rp 850.000,-** dengan rincian Rp 750.000 + Rp 100.000 ( biaya admin )  
untuk NON IAI
  
- Biaya admin senilai Rp 100.000 berbeda dengan biaya admin STRA